

از طریق پورتال سازمان امور دانشجویان و از صفحه اصلی سایت، بر روی گزینه ثبت نام که در بالای منوی سایت قرار گرفته است، کلیک نمایید. (تصویر ۱)

The screenshot shows the homepage of the Student Affairs Organization of the Islamic Republic of Iran. At the top, there is a navigation bar with a search icon and links for 'Home', 'News', 'Questions and Answers', and 'Registration'. The main content area features a news article with a photo of a meeting. The article title is 'جلسه دبیران مناطق دانشگاههای سراسر کشور در روز چهارشنبه مورخ ۱۳۹۵/۰۴/۲۳ در محل سالن اجتماعات سازمان برگزار شد.' Below the title is a short text summary of the meeting.

تصویر ۱- نمایش پورتال، ثبت نام

سیستم، فرم ثبت نام را که شامل مشخصات درخواست کننده می باشد، به شما نمایش می دهد. (تصویر ۲)

The screenshot shows the registration form on the website. At the top, there is a progress bar with two stages: 'مرحله 1' (Stage 1) and 'مرحله 2' (Stage 2). Stage 1 is currently active and labeled 'مشخصات درخواست کننده' (Applicant Information). Below the progress bar, there is a form with several fields: 'نام' (Name), 'نام خانوادگی' (Last Name), 'شماره موبایل' (Mobile Number), 'پست الکترونیک' (Email), and 'رنگ عبور' (Access Color). Each field has a corresponding input box and a label. There is also a 'تاییدیه پیامک و بست الکترونیک' (SMS and Electronic Mail Confirmation) checkbox. A 'بندی' (Save) button is located at the bottom right of the form.

تصویر ۲- نمایش مرحله اولیه فرم ثبت نام

فیلدهایی که در فرم ثبت نام به شما نمایش داده شده است را تکمیل نمایید. اطلاعات را وارد کرده و توجه داشته باشید که موارد ستاره دار اجباری می باشند. سپس بر روی دکمه بعدی کلیک نمایید. (تصاویر ۳ و ۴)

ورود | ثبت نام

دوشنبه ۲۳ آبان ۱۳۹۵

سازمان امور دانشجویان وزارت علوم، تحقیقات و فناوری جمهوری اسلامی ایران

ثبت نام

مرحله 1: مشخصات درخواست کننده

مرحله 2: نتیجه پیامک و پست الکترونیک

برای توضیح بیشتر فرآیند ثبت نام کلیک نمایید

* نام	* نام خانوادگی	* کد ملی	* تابعیت
فرهاد	سجادیان	D440283590	ایران
* پست الکترونیک	* رمز عبور	* شماره موبایل	
fsajadian@tazarv.com	*****	09124980130	

تکرار رمز عبور *****

بعدی

نگرش: 1.718

تصویر ۳- تکمیل فرم ثبت نام (مشخصات درخواست کننده با تابعیت ایرانی)

ورود | ثبت نام

دوشنبه ۲۳ آبان ۱۳۹۵

سازمان امور دانشجویان وزارت علوم، تحقیقات و فناوری جمهوری اسلامی ایران

ثبت نام

مرحله 1: مشخصات درخواست کننده

مرحله 2: نتیجه پیامک و پست الکترونیک

برای توضیح بیشتر فرآیند ثبت نام کلیک نمایید

* نام	* نام خانوادگی	* شماره کارت دانشجویی شماره گذرنامه	* تابعیت
فرهاد	سجادیان	12345698	غیر ایرانی
* پست الکترونیک	* رمز عبور	* شماره موبایل	
fsajadian@tazarv.com	*****	09124980130	

تکرار رمز عبور *****

بعدی

نگرش: 1.718

تصویر ۴- تکمیل فرم ثبت نام (مشخصات درخواست کننده با تابعیت غیر ایرانی)

موارد ذکر شده زیر را نیز در نظر بگیرید.

- در فیلد کد ملی فقط عدد وارد نمایید. کد ملی باید معتبر بوده و ده رقم باشد.
- شماره موبایل باید ۱۱ رقم بوده، عدد اول آن صفر و عدد دوم آن ۹ باشد.
- در فیلد شماره گذرنامه فقط عدد وارد نمایید. شماره گذرنامه باید معتبر بوده و هشت رقم باشد.
- پست الکترونیک باید معتبر باشد. بعنوان نمونه sajadian@yahoo.com، توجه داشته باشید که ایمیل وارد شده از طرف شما، همان راه ارتباطی و نام کاربری شما خواهد بود.
- رمز عبور و تاییدیه رمز عبور نیز باید حداقل ۸ کاراکتر بوده و عدد باشد.

در صورت خالی بودن فیلد های اجباری با پیغامی در بالای صفحه مواجه می شوید که در این حالت سیستم از ثبت درخواست جلوگیری می کند.(تصاویر ۵ و ۶ و ۷)

ورود | ثبت نام

جمهوری اسلامی ایران
وزارت علوم، تحقیقات و فناوری
سازمان امور دانشجویان

ثبت نام

لطفا توجهات را انتخاب نمایید
لطفا نام را وارد نمایید
لطفا نام خانوادگی را وارد نمایید
شماره موبایل باید به صورت عددی وارد شود
پست الکترونیک باید وارد شود
لطفا رمز عبور را وارد نمایید

مرحله 1
مشخصات درخواست کننده

مرحله 2
تاییدیه پیامک و پست الکترونیک

برای توضیح بیشتر فرآیند ثبت نام کلیک کنید

نام *
نام خانوادگی *
شماره موبایل *
پست الکترونیک *
رمز عبور *

نام را وارد نمایید...
نام خانوادگی را وارد نمایید...
شماره موبایل را وارد نمایید...
پست الکترونیک را وارد نمایید...
رمز عبور را وارد نمایید...
تکرار رمز عبور

بندی

نگرش: 1.718

تصویر ۵- نمایش اخطار در صورت وارد نکردن فیلد های اجباری

لطفاً نام را وارد نمایید
 لطفاً نام خانوادگی را وارد نمایید
 لطفاً کد ملی را وارد نمایید
 شماره موبایل باید به صورت عددی وارد شود
 پست الکترونیک باید وارد شود
 لطفاً رمز عبور را وارد نمایید



برای توضیح بیشتر فرآیند ثبت نام کلیک نمایید

نام *	نام خانوادگی *	کد ملی *
نام را وارد نمایید...	نام خانوادگی را وارد نمایید...	کد ملی را وارد نمایید...
لطفاً نام را وارد نمایید	لطفاً نام خانوادگی را وارد نمایید	لطفاً کد ملی را وارد نمایید
شماره موبایل *	پست الکترونیک *	رمز عبور *
شماره موبایل را وارد نمایید	پست الکترونیک را وارد نمایید...	رمز عبور
شماره موبایل باید به صورت عددی وارد شود	پست الکترونیک باید وارد شود	لطفاً رمز عبور را وارد نمایید
تکرار رمز عبور		

تکرار رمز عبور

بجای

نگرش: 1.718

تصویر ۶- نمایش اخطار در صورت وارد نکردن فیلد های اجباری (متقاضی ایرانی)

لطفاً نام را وارد نمایید
 لطفاً نام خانوادگی را وارد نمایید
 لطفاً شماره کارت خانوار/شماره گذرنامه را وارد نمایید
 شماره موبایل باید به صورت عددی وارد شود
 پست الکترونیک باید وارد شود
 لطفاً رمز عبور را وارد نمایید



برای توضیح بیشتر فرآیند ثبت نام کلیک نمایید

نام *	نام خانوادگی *	شماره کارت خانوار/شماره گذرنامه *
نام را وارد نمایید...	نام خانوادگی را وارد نمایید...	شماره کارت خانوار/شماره گذرنامه
لطفاً نام را وارد نمایید	لطفاً نام خانوادگی را وارد نمایید	لطفاً شماره کارت خانوار/شماره گذرنامه را وارد نمایید
شماره موبایل *	پست الکترونیک *	رمز عبور *
شماره موبایل را وارد نمایید	پست الکترونیک را وارد نمایید...	رمز عبور
شماره موبایل باید به صورت عددی وارد شود	پست الکترونیک باید وارد شود	لطفاً رمز عبور را وارد نمایید
تکرار رمز عبور		

تکرار رمز عبور

بجای

نگرش: 1.718

تصویر ۷- نمایش اخطار در صورت وارد نکردن فیلد های اجباری (متقاضی غیر ایرانی)

همچنین در صورت وجود مغایرت، سیستم موارد اعتبارسنجی را در بالای صفحه نمایش می دهد. (تصاویر ۸ و ۹ و ۱۰)

ورود ثبت نام

جمهوری اسلامی ایران
وزارت علوم، تحقیقات و فناوری
سازمان امور دانشجویان

ثبت نام

لطفاً داخل فیلد نام خانوادگی فقط حروف فارسی وارد نمایید
لطفاً داخل فیلد نام فقط حروف فارسی وارد نمایید
لطفاً تعیبت را انتخاب نمایید
شماره موبایل باید به صورت مددی وارد شود
آدرس ایمیل وارد شده تکراری است
تکرار رمز عبور با رمز عبور وارد شده برابر نمی باشد
رمز عبور باید حداقل شامل 8 کارکتر باشد

مرحله 1 مشخصات درخواست کننده

مرحله 2 تاییدیه پیامک و پست الکترونیک

برای توضیح بیشتر فرآیند ثبت نام کلیک نمایید

نام خانوادگی * نام * تعیبت *

12 12

لطفاً داخل فیلد نام خانوادگی فقط حروف فارسی وارد نمایید
لطفاً داخل فیلد نام فقط حروف فارسی وارد نمایید
لطفاً تعیبت را انتخاب نمایید

شماره موبایل * پست الکترونیک * تست *

..... f.sajadiangtazarv.com

شماره موبایل باید به صورت مددی وارد شود
آدرس ایمیل وارد شده تکراری است
تست

تکرار رمز عبور
تکرار رمز عبور با رمز عبور وارد شده برابر نمی باشد

بعدی

نگارش : 1.718

تصویر ۸- اعتبارسنجی فیلد های اجباری

لظفا داخل فیلد نام خانوادگی فقط حروف فارسی وارد نمایید
 لظفا داخل فیلد نام فقط حروف فارسی وارد نمایید
 کدملی باید به صورت عددی وارد شود
 شماره موبایل باید به صورت عددی وارد شود
 آدرس ایمیل وارد شده تکراری است
 تکرار رمز عبور با رمز عبور وارد شده برابر نمی باشد
 رمز عبور باید حداقل شامل 8 کارکتر باشد



برای توضیح بیشتر فرآیند ثبت نام کلیک نمایید

نام *	نام خانوادگی *	کدملی *
12	12	تست
لظفا داخل فیلد نام فقط حروف فارسی وارد نمایید	لظفا داخل فیلد نام خانوادگی فقط حروف فارسی وارد نمایید	کدملی باید به صورت عددی وارد شود
پست الکترونیک *	شماره موبایل *	تست
f.sajadian@tazavar.com	تست	تست
آدرس ایمیل وارد شده تکراری است	شماره موبایل باید به صورت عددی وارد شود	شماره موبایل باید به صورت عددی وارد شود
رمز عبور *	رمز عبور *	تکرار رمز عبور
تکرار رمز عبور	تکرار رمز عبور	تکرار رمز عبور
رمز عبور باید حداقل شامل 8 کارکتر باشد	رمز عبور باید حداقل شامل 8 کارکتر باشد	تکرار رمز عبور با رمز عبور وارد شده برابر نمی باشد

بعدی

نگارش : 1.718

تصویر ۹- اعتبارسنجی فیلد های اجباری (متقاضی ایرانی)

لظفا داخل فیلد نام خانوادگی فقط حروف فارسی وارد نمایید
 لظفا داخل فیلد نام فقط حروف فارسی وارد نمایید
 شماره موبایل باید به صورت عددی وارد شود
 آدرس ایمیل وارد شده تکراری است
 تکرار رمز عبور با رمز عبور وارد شده برابر نمی باشد
 رمز عبور باید حداقل شامل 8 کارکتر باشد



برای توضیح بیشتر فرآیند ثبت نام کلیک نمایید

نام *	نام خانوادگی *	شماره کارت هولوگرام شماره گذرنامه *
12	12	12345645
لظفا داخل فیلد نام فقط حروف فارسی وارد نمایید	لظفا داخل فیلد نام خانوادگی فقط حروف فارسی وارد نمایید	
پست الکترونیک *	شماره موبایل *	تست
f.sajadian@tazavar.com	تست	تست
آدرس ایمیل وارد شده تکراری است	شماره موبایل باید به صورت عددی وارد شود	شماره موبایل باید به صورت عددی وارد شود
رمز عبور *	رمز عبور *	تکرار رمز عبور
تکرار رمز عبور	تکرار رمز عبور	تکرار رمز عبور
رمز عبور باید حداقل شامل 8 کارکتر باشد	رمز عبور باید حداقل شامل 8 کارکتر باشد	تکرار رمز عبور با رمز عبور وارد شده برابر نمی باشد

بعدی

نگارش : 1.718

تصویر ۱۰- اعتبارسنجی فیلد های اجباری (متقاضی غیر ایرانی)

پس از کلیک بر روی کلید بعدی و همچنین در صورت موفقیت آمیز بودن ثبت، سیستم فرم ثبت نام را که شامل تاییدیه پیامک و پست الکترونیک می باشد، به شما نمایش می دهد. شما می توانید برای ویرایش اطلاعات درج شده در صفحه قبلی، گزینه قبلی را انتخاب نمایید. (تصویر ۱۱)

The screenshot shows a two-stage registration process. Stage 1, 'مستندات درخواست کننده' (Applicant Documents), includes a field for 'کد فعال سازی پیامک' (SMS activation code) and an 'ارسال کد' (Send Code) button. Stage 2, 'تاییدیه پیامک و پست الکترونیک' (SMS and Email Confirmation), includes a field for 'کد فعال سازی پست الکترونیک' (Email activation code) and an 'ارسال کد' (Send Code) button. A progress bar at the top indicates the current stage. The page also features a header with the Ministry of Science, Higher Education and Technological Innovation logo and a footer with the number 1718.

تصویر ۱۱- نمایش مرحله نهایی فرم ثبت نام (تاییدیه پیامک و پست الکترونیک)

برای تکمیل ثبت نام، با استفاده از کلیک بر روی دکمه ارسال کد، نسبت به دریافت کد فعال سازی پیامک یا پست الکترونیک و وارد نمودن آن ها در فیلدهای مربوطه خود، اقدام نمایید. در صورتیکه کدهای فعال سازی وارد شده اشتباه باشد، سیستم پیغامی مبنی بر درج کدهای صحیح به شما نمایش می دهد. لازم به ذکر است که فرصت زمانی وارد نمودن کدهای دریافتی از لحظه زدن کلید ارسال کد، ۵ دقیقه می باشد. در صورت اتمام مهلت زمان تعیین شده، مجدداً بر روی دکمه ارسال کد کلیک نموده و نسبت به دریافت کد فعال سازی، اقدام نمایید. همچنین جهت ثبت نهایی فرآیند، می بایست گزینه "صحت اطلاعات وارد شده را تایید می نمایم" را انتخاب نمایید. (تصویر ۱۲)

مرحله 1 مرحله 2

مستندات درخواست کننده تاییدیه پیامک و پست الکترونیک

برای توضیح بیشتر فرآیند ثبت نام کلیک کنید

کد فعال سازی پیامک کد فعال سازی پست الکترونیک

کد فعال سازی را وارد نمایید. کد فعال سازی پست الکترونیک

برای ارسال کد فعال سازی پیامک روی دکمه ارسال کد کلیک کنید. برای ارسال کد فعال سازی پست الکترونیک روی دکمه ارسال کد کلیک کنید.

*لطفاً توجه به این که اطلاعات ارسالی بررسی می شود و سپس پروفایل شما فعال می گردد و در صورت عدم تایید اطلاعات ثبت نام شما لغو می گردد نسبت اطلاعات وارد شده اطمینان حاصل نمایید.

صحت اطلاعات واردشده را تایید می نمایم

*به سوال امنیتی پاسخ دهید

× 9 = 81

نگرش : 1.718

تصویر ۱۲- تکمیل مرحله نهایی ثبت نام (تاییدیه پیامک و پست الکترونیک) توسط متقاضی

سپس به سوال امنیتی پاسخ داده و بر روی دکمه ارسال کلیک نمایید. (تصویر ۱۳)

* به سوال امنیتی پاسخ دهید

× 9 = 81

تصویر ۱۳- سوال امنیتی

در صورت خالی بودن فیلدهای اجباری و یا نامعتبر بودن مقادیر فیلدها، با پیغامی در بالای صفحه مواجه می شوید که سیستم از

ثبت درخواست شما جلوگیری می کند. (تصویر ۱۴)

گزینه صحت اطلاعات باید انتخاب شود



برای توضیح بیشتر فرآیند ثبت نام کلیک نمایید

کد فعال سازی پست الکترونیک

کد فعال سازی را وارد کنید

ارسال کد

برای ارسال کد فعال سازی پست الکترونیک روی دکمه ارسال کد کلیک کنید

کد فعال سازی پیامک

کد فعال سازی را وارد نمایید

ارسال کد

برای ارسال کد فعال سازی پیامک روی دکمه ارسال کد کلیک کنید

*لطفاً به این که اطلاعات ارسالی بررسی می شود و سپس پروفایل شما فعال می گردد و در صورت عدم تکمیل اطلاعات ثبت نام شما لغو می گردد نسبت به اطلاعات وارد شده اطمینان حاصل نمایید
 صحت اطلاعات وارد شده را تایید می نمایم
 گزینه صحت اطلاعات باید انتخاب شود

* به سوال امنیتی پاسخ دهید

2 + 2 =

ارسال قبلی

نگارش: 1,718

تصویر ۱۴- نمایش اخطار در صورت وارد نکردن فیلد های اجباری

پس از ارسال، در صورت ثبت موفق فرآیند، متن زیر به شما نمایش داده می شود. (تصویر ۱۵)

ثبت نام شما با موفقیت انجام شد. جهت تکمیل پروفایل خود در اینجا مراجعه نمایید.

نگارش: 1,718

تصویر ۱۵- ثبت نام موفق متقاضی در پورتال و دریافت کد پیگیری

شما در صورتی که بخواهید همان لحظه نسبت به تکمیل ثبت نام اقدام نمایید، بلافاصله با استفاده از کلیک بر روی لینک "این آدرس" می توانید به پورتال مراجعه نموده و نسبت به تکمیل اطلاعات ثبت نامی خود و گذراندن مراحل تکمیلی ثبت نام اقدام نمایید. در غیر اینصورت می توانید بعداً نسبت به تکمیل اطلاعات ثبت نامی اقدام نمایید. توجه داشته باشید که در صورت عدم مراجعه به پورتال، جهت تکمیل اطلاعات ثبت نام، پس از مدت ۱ ماه، حساب کاربری شما باطل شده و از بین می رود.

توجه داشته باشید که نام کاربری و رمز عبور (تعیین شده توسط شما) به آدرس پست الکترونیک شما (آدرس پست الکترونیک وارد شده توسط شما) ارسال می گردد. شما با استفاده از نام کاربری و رمز عبور خود، می توانید به پورتال مراجعه نموده و نسبت به تکمیل اطلاعات ثبت نامی خود و گذراندن مراحل تکمیلی ثبت نام اقدام نمایید.

پس از ثبت نام اولیه و دریافت نام کاربری و رمز عبور، شما می توانید به پورتال مراجعه نموده و نسبت به تکمیل اطلاعات ثبت نامی خود و گذراندن مراحل تکمیلی ثبت نام اقدام نمایید.

در ابتدا می بایست با استفاده از نام کاربری و رمز عبور خود، وارد پورتال شوید. شما باید نام کاربری و رمز عبور خود را وارد نموده و سپس بر روی کلید ورود کلیک نمایید. (تصویر ۱)

تصویر ۱۶- ورود به پورتال

در صورتیکه نام کاربری و یا رمز عبور وارد شده توسط شما، صحیح نباشد، و همچنین در صورت صحیح وارد نشدن تصویر امنیتی سیستم پیغام خطای زیر را به شما نمایش می دهد و از ورود شما به پورتال جلوگیری می نماید. (تصویر ۲)




خطا: رمز وارد شده برای ایمیل darkaleh@tazarv.com نادرست است. رمزتان را گم کرده‌اید؟

نام کاربری یا نشانی ایمیل

رمز

به سوال امنیتی پاسخ دهید *

 45 = × 9

مرا به خاطر بسپار

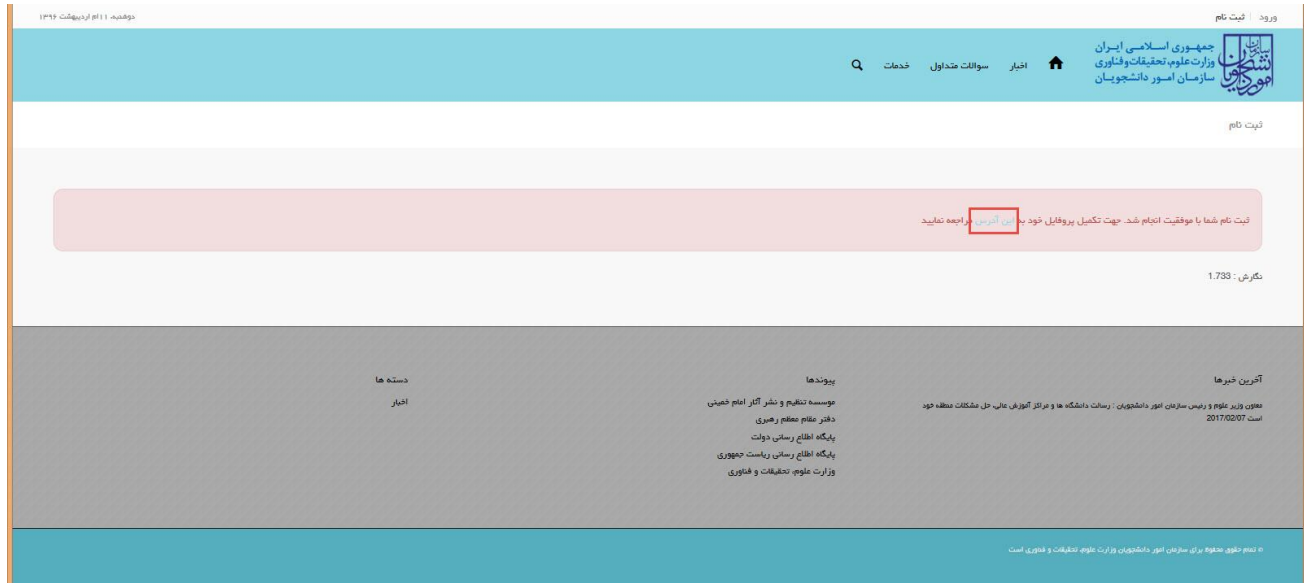
نام‌نویسی | رمزتان را گم کرده‌اید؟

→ بازگشت به DeveloP

تصویر ۱۷-نمایش اخطار در صورت ناصحیح بودن فیلد های مورد نظر

در صورت تایید مشخصات فوق توسط سیستم و وارد شدن به پورتال، سیستم شما را به طور خودکار به فرم ثبت نام هدایت می

کند.(تصویر ۳)



تصویر ۱۸-نمایش پورتال، فرم تکمیلی ثبت نام

۱. بخش اول

شما می بایست در صفحه نخست ثبت نام (مرحله ۱- مشخصات درخواست کننده) فرم ثبت نام، اطلاعات شخصی خود را تکمیل نمایید. پس از تکمیل مشخصات درخواست کننده، شما گزینه بعدی را انتخاب می نمایید. همچنین امکان ذخیره در کارتابل نیز برای شما فراهم می باشد.

اگر متقاضی ایرانی باشید، می بایست نام(انگلیسی)، نام خانوادگی(انگلیسی)، شماره شناسنامه، سریال شناسنامه و تاریخ تولد (شمسی) را وارد نمایید.(تصویر ۴)

تکمیل ثبت نام متقاضی



برای توضیح بیشتر فرآیند ثبت نام کلیک نمایید.

تاریخ تولد (قمری) *	سریال شناسنامه *	شماره شناسنامه *	کدملی *	تابعیت *
1371/02/19	56395	0440356105	0440356105	ایرانی
پست الکترونیک *	شماره موبایل *	نام خانوادگی *	نام *	امیر
dehifar@tazarv.com	09125290477	علی نژاد	امیر	
		نام خانوادگی (انگلیسی) *	نام (انگلیسی) *	
		alinejad	amir	

ذخیره اطلاعات | بعدی

نگارش: 1.832

دسته ها
اخبار

پیوندها
موسسه تنظیم و نشر آثار امام خمینی
دفتر مقام معظم رهبری
پایگاه اطلاع رسانی دولت
پایگاه اطلاع رسانی ریاست جمهوری
وزارت علوم، تحقیقات و فناوری

آخرین خبرها
معون وزیر علوم و رئیس سازمان امور دانشجویان: رسالت دانشگاه ها و مراکز آموزش عالی، حل مشکلات منطقه خود است 2017/02/07

تصویر ۱۹- تکمیل مرحله اول (مشخصات درخواست کننده) فرم ثبت نام توسط متقاضی ایرانی

اگر متقاضی غیر ایرانی باشید، می بایست فیلدهای نام (انگلیسی)، نام خانوادگی (انگلیسی)، شماره کارت خانوار/ شماره گذرنامه، کشور تابعیت و تاریخ تولد (میلادی) را وارد کنید. در این حالت می توانید در صورت تمایل، نام وسط و نام وسط (انگلیسی) را نیز وارد نمایید. (تصویر ۵)

دوشنبه ۱۱ ام اردیبهشت ۱۳۹۶ علی امینی خوش آمدید | تغییر رمز عبور | تکمیل پروفایل | خروج

جمهوری اسلامی ایران
وزارت علوم، تحقیقات و فناوری
سازمان امور دانشجویان

تکمیل ثبت نام متقاضی

مرحله ۱ **مشخصات درخواست کننده**

مرحله ۲ پارگذاری مدارک

مرحله ۳ اطلاعات تکمیلی

مرحله ۴ مشخصات اطلاعات مقطع تحصیلی

مرحله ۵ تاییدیه پیامک و پست الکترونیک

برای توضیح بیشتر فرآیند ثبت نام کلیک نمایید.

web service

* نام	* نام و سب	* کشور تابعیت	* تاریخ تولد (میلادی)
غیر ایرانی	نام و سب	افغانستان	1993/04/13
* نام (انگلیسی)	* نام و سب (انگلیسی)	* نام خانوادگی	* شماره موبایل
ali	نام و سب (انگلیسی)	امینی	09128059188
* نام خانوادگی (انگلیسی)	* نام و سب (انگلیسی)	* شماره کارت خوارگ شماره گذرنامه	* پست الکترونیک
amini	نام و سب (انگلیسی)	867454	dehifarg@yahoo.com

ذخیره اطلاعات

نگارشی : 1.833

دسته ها

اخیار

پیوندها

موسسه تنظیم و نشر آثار امام خمینی
دفتر مقام معظم رهبری
پایگاه اطلاع رسانی دولت
پایگاه اطلاع رسانی ریاست جمهوری
وزارت علوم، تحقیقات و فناوری

آخرین خبرها

معرفی خبرنامه و ریس سازمان امور دانشجویان - رسالت دانشگاه ها و مراکز آموزش عالی حل مشکلات منطقه خود
است 2017/02/07

© تمام حقوق محفوظه برای سازمان امور دانشجویان وزارت علوم، تحقیقات و فناوری است.

تصویر ۲۰- تکمیل مرحله اول (مشخصات درخواست کننده) فرم ثبت نام توسط متقاضی غیرایرانی

در صورت خالی بودن فیلدهای اجباری با پیغامی در بالای صفحه مواجه می شوید که در این حالت سیستم از ثبت درخواست جلوگیری می کند. (تصاویر ۶ و ۷)

لطفا شماره شناسنامه را وارد نمایید.
 لطفا سریال شناسنامه را وارد نمایید.
 لطفا تاریخ تولد شمسی را وارد نمایید.
 لطفا نام انگلیسی را وارد نمایید.
 لطفا نام خانوادگی انگلیسی را وارد نمایید.

تکمیل ثبت نام متقاضی



برای توضیح بیشتر فرآیند ثبت نام کلیک نمایید

web service

*تاریخ تولد (شمسی) <input type="text" value="yyyy/mm/dd"/> لطفا تاریخ تولد شمسی را وارد نمایید	*سریال شناسنامه <input type="text" value="شماره مددی سریال شناسنامه واردشود"/> لطفا سریال شناسنامه را وارد نمایید	*شماره شناسنامه <input type="text" value="شماره شناسنامه را وارد نمایید..."/> لطفا شماره شناسنامه را وارد نمایید	*کد ملی <input type="text" value="0041041115"/>	*تاهیت <input type="text" value="ایرانی"/>
*پست الکترونیک <input type="text" value="dehifarg@yahoo.com"/>	*شماره موبایل <input type="text" value="09128069188"/>	*نام خانوادگی <input type="text" value="مبین"/>	*نام خانوادگی (انگلیسی) <input type="text" value="نام خانوادگی(انگلیسی) را وارد نمایید..."/> لطفا نام خانوادگی انگلیسی را وارد نمایید	*نام (انگلیسی) <input type="text" value="نام(انگلیسی) را وارد نمایید..."/> لطفا نام انگلیسی را وارد نمایید

ذخیره اطلاعات | بعدی

نگرش : 1833

تصویر ۲۱- نمایش اخطار در صورت وارد نکردن فیلد های اجباری مرحله اول (مشخصات درخواست کننده) فرم ثبت نام توسط متقاضی ایرانی

لطفاً شماره کارت خانوار/شماره گذرنامه را وارد نمایید
لطفاً تاریخ تولد میلادی را وارد نمایید
لطفاً نام را وارد نمایید
لطفاً نام خانوادگی را وارد نمایید
شماره موبایل باید به صورت عددی وارد شود
پست الکترونیک باید وارد شود
لطفاً نام انگلیسی را وارد نمایید
لطفاً نام خانوادگی انگلیسی را وارد نمایید

ویرایش پروفایل



برای توضیح بیشتر فرآیند ثبت نام کلیک نمایید

تاییدیت * غیر ایرانی

شماره کارت خانوار/شماره گذرنامه * کشور تاییدیت * افغانستان

تاریخ تولد (میلادی) * yyyy/mm/dd

لطفاً شماره کارت خانوار/شماره گذرنامه را وارد نمایید

لطفاً تاریخ تولد میلادی را وارد نمایید

نام * نام وسط * نام خانوادگی * نام خانوادگی (انگلیسی) * نام (انگلیسی) * نام (انگلیسی) را وارد نمایید...

لطفاً نام را وارد نمایید

لطفاً نام خانوادگی را وارد نمایید

لطفاً نام خانوادگی انگلیسی را وارد نمایید

لطفاً نام خانوادگی انگلیسی را وارد نمایید

شماره موبایل * شماره موبایل باید به صورت عددی وارد شود

پست الکترونیک * پست الکترونیک باید وارد شود




بهدی

نگارش : 1.882

تصویر ۲۲- نمایش اخطار در صورت وارد نکردن فیلدهای اجباری مرحله اول (مشخصات درخواست کننده) فرم ثبت نام توسط متقاضی غیرایرانی

همچنین در صورت وجود مغایرت، سیستم موارد اعتبار سنجی را در بالای صفحه نمایش می دهد. (تصاویر ۸ و ۹)

بکشید + ام اردیبهشت ۱۳۹۶ | همکار علی نژاد خوش آمدید | تغییر رمز عبور | تکمیل پروفایل | خروج

خدمات | سوالات متداول | اخبار |   

جمهوری اسلامی ایران
وزارت علوم، تحقیقات و فناوری
سازمان امور دانشجویان

لنفا داخل، فیلد نام خانوادگی (انگلیسی) فقط حروف انگلیسی وارد نمایید
لنفا داخل نام (انگلیسی) فقط حروف انگلیسی وارد نمایید
لنفا داخل فیلد نام خانوادگی فقط حروف فارسی وارد نمایید
لنفا داخل فیلد نام فقط حروف فارسی وارد نمایید
لنفا شماره شناسنامه را به صورت عددی وارد نمایید
لنفا سریال شناسنامه را به صورت عددی وارد نمایید
تاریخ تولد شمسی باید به شکل صحیح وارد شود
شماره موبایل باید به صورت عددی وارد شود

تکمیل ثبت نام متقاضی

مرحله 1: مشخصات درخواست کننده
مرحله 2: پارگذاری مدارک
مرحله 3: اطلاعات تکمیلی
مرحله 4: مشخصات اطلاعات مقاطع تحصیلی
مرحله 5: تاییدیه پیامک و پست الکترونیک

برای توضیح بیشتر فرآیند ثبت نام کلیک نمایید

نام: 54
نام خانوادگی: sdf
شماره موبایل: dsf
پست الکترونیک: dehifar@tazarv.com
نام (انگلیسی): سارا
نام خانوادگی (انگلیسی): امینی
شماره شناسنامه: شماره
سریال شناسنامه: sd
تاریخ تولد (شمسی): 545
کد ملی: 0440366106
ناحیه: ایرانی

ذخیره اطلاعات | بعدی

نگارش: 1.832

آخرین خبرها
معاون وزیر علوم و رییس سازمان امور دانشجویان: رسالت دانشگاه ها و مراکز آموزش عالی، حل مشکلات منطقه خود است 2017/02/07

پیوندها
موسسه تنظیم و نشر آثار امام خمینی
دفتر مقام معظم رهبری
پایگاه اطلاع رسانی دولت
پایگاه اطلاع رسانی ریاست جمهوری
وزارت علوم، تحقیقات و فناوری

دسته ها
اخبار

تمام حقوق محفوظ برای سازمان امور دانشجویان وزارت علوم، تحقیقات و فناوری است

تصویر ۲۳- اعتبارسنجی فیلد های اجباری مرحله اول (مشخصات درخواست کننده) فرم ثبت نام (متقاضی ایرانی)

لنفا داخل فیلد نام خانوادگی (انگلیسی) فقط حروف انگلیسی وارد نمایید
لنفا داخل فیلد نام وسط (انگلیسی) فقط حروف انگلیسی وارد نمایید
لنفا داخل فیلد نام (انگلیسی) فقط حروف انگلیسی وارد نمایید
لنفا داخل فیلد نام وسط فقط حروف فارسی وارد نمایید

تکمیل ثبت نام متقاضی



برای توضیح بیشتر فرآیند ثبت نام کلیک نمایید

web service

تاییدیت	شماره کارت خوارشماره گذرانده	کشور تابعیت	تاریخ تولد (میلادی)
غیر ایرانی	نام	افغانستان	1993/04/13
نام	نام وسط	نام خانوادگی	پست الکترونیک
نام	54	مینی	delifarg@yahoo.com
ت	54	ایمیل	شماره موبایل
لنفا داخل فیلد نام (انگلیسی) فقط حروف انگلیسی وارد نمایید	لنفا داخل فیلد نام وسط (انگلیسی) فقط حروف انگلیسی وارد نمایید	لنفا داخل فیلد نام خانوادگی (انگلیسی) فقط حروف انگلیسی وارد نمایید	09128059188

ذخیره اطلاعات

نگارش: 1.833

دسته ها
اجبار

پیوندها
موسسه تنظیم و نشر آثار امام خمینی
دفتر نظام مطبوعه رهبری
پایگاه اطلاع رسانی دولت
پایگاه اطلاع رسانی ریاست جمهوری
وزارت علوم، تحقیقات و فناوری

آخرین خبرها
تعویذ زرد نجوم و ریسی سازمان امور دانشجویان: رسالت دانشگاه ها و مراکز آموزش عالی حل مشکلات نظام خود
است 2017/02/07

© تمام حقوق محفوظ برای سازمان امور دانشجویان وزارت علوم، تحقیقات و فناوری است

تصویر ۲۴- اعتبارسنجی فیلد های اجباری مرحله اول (مشخصات درخواست کننده) فرم ثبت نام (متقاضی غیرایرانی)

۲. بخش دوم

پس از کلیک بر روی کلید بعدی و همچنین در صورت موفقیت آمیز بودن ثبت، سیستم مرحله دوم فرم ثبت نام را که شامل بارگذاری مدارک مربوطه می باشد، به شما نمایش می دهد.

شما می بایست در صفحه دوم (مرحله ۲- بارگذاری مدارک) فرم ثبت نام، مدارک خواسته شده را بارگذاری نمایید. لازم به ذکر است که شما می توانید برای ویرایش اطلاعات درج شده در صفحه قبلی، گزینه قبلی را انتخاب نمایید. همچنین در این مرحله پیامی به شرح زیر به شما نمایش داده می شود:

(چنانچه مدارک یک صفحه ای است به صورت تصویر با فرمت jpg، jpeg، jpe، png و در صورت چند صفحه ای بودن، کلیه صفحات را در یک فایل با فرمت pdf درج نمایید).

پس از بارگذاری مدارک، شما گزینه بعدی را انتخاب می نمایید. همچنین امکان ذخیره در کارتابل نیز برای شما فراهم است. اگر متقاضی ایرانی باشد، می بایست عکس پرسنلی، تصویر کلیه صفحات شناسنامه و تصویر پشت و رو کارت ملی را بارگذاری نمایید. (تصویر ۱۰)

دوشنبه، ۱ ام اردیبهشت ۱۳۹۶ | امیر علی خرد خوش آمدید | تغییر رمز عبور | تکمیل پروفایل | خروج

سازمان امور دانشجویان | وزارت علوم، تحقیقات و فناوری | جمهوری اسلامی ایران

تکمیل ثبت نام متقاضی

مرحله ۱: مشخصات درخواست کننده | مرحله ۲: بارگذاری مدارک | مرحله ۳: اطلاعات تکمیلی | مرحله ۴: مشخصات اطلاعات مقطع تحصیلی | مرحله ۵: تاییدیه پیامک و پست الکترونیک

برای توضیح بیشتر فرآیند ثبت نام کلیک نمایید.

چنانچه مدارک یک صفحه ای است به صورت تصویر با فرمت png , jpe , jpeg , jpg ودر صورت چندصفحه ای بودن کلیه صفحات در یک فایل به صورت pdf درج نمایید

عکس پرسنلی *
حذف فایل

تصویر کلیه صفحات شناسنامه *
حذف فایل

تصویر پشت و رو کارت ملی *
حذف فایل

ذخیره اطلاعات | بعدی | قبلی

نگارش: 1.832

آخرین خبرها
معاون وزیر علوم و رئیس سازمان امور دانشجویان: رسالت دانشگاه ها و مراکز آموزش عالی، حل مشکلات منطقه خود است 2017/02/07

پیوندها
موسسه تنظیم و نشر آثار امام خمینی
دفتر مقام معظم رهبری
پایگاه اطلاع رسانی دولت
پایگاه اطلاع رسانی ریاست جمهوری
وزارت علوم، تحقیقات و فناوری

دسته ها
اخبار

تمام حقوق محفوظه برای سازمان امور دانشجویان وزارت علوم، تحقیقات و فناوری است

تصویر ۲۵- تکمیل مرحله دوم (بارگذاری مدارک) فرم ثبت نام توسط متقاضی ایرانی

اگر متقاضی غیر ایرانی باشد، می‌بایست عکس پرسنلی و تصویر کلیه صفحات گذرنامه/ تصویر مدرک کارت خانوار را بارگذاری نماید. (تصویر ۱۱)

مرحله 1: مشخصات درخواست کننده

مرحله 2: بارگذاری مدارک

مرحله 3: اطلاعات تکمیلی

مرحله 4: مشخصات اطلاعات مقاطع تحصیلی

مرحله 5: تاییدیه پیامک و پست الکترونیک

تکمیل ثبت نام متقاضی

برای توضیح بیشتر فرآیند ثبت نام کلیک نمایید.

چنانچه مدارک یک صفحه ای است به صورت تصویر با فرمت png , jpe , jpeg , jpg و در صورت چندصفحه ای بودن کلیه صفحات در یک فایل به صورت pdf درج نمایید

عکس پرسنلی

تصویر کلیه صفحات گذرنامه/تصویر مدرک کارت خانوار

حذف فایل

حذف فایل

ذخیره اطلاعات

بعدی

فایل

مگرفش : 1.833

آخرین خبرها

معاون وزیر علوم و رئیس سازمان امور دانشجویان - رسالت دانشکده ها و مراکز آموزش عالی حل مشکلات منطقه بود
تاریخ: 2017/02/07

پیوندها

نوسمه تنظیم و نشر اثر امام خمینی
دفتر مقام معظم رهبری
پایگاه اطلاع رسانی دولت
پایگاه اطلاع رسانی ریاست جمهوری
وزارت علوم، تحقیقات و فناوری

دسته ها

اخیر

© تمام حقوق محفوظ برای سازمان امور دانشجویان وزارت علوم، تحقیقات و فناوری است.

تصویر ۲۶- تکمیل مرحله دوم (بارگذاری مدارک) فرم ثبت نام توسط متقاضی غیرایرانی

در صورت عدم بارگذاری مدارک اجباری با پیغامی در بالای صفحه مواجه می‌شوید که در این حالت سیستم از ثبت درخواست جلوگیری می‌کند. (تصاویر ۱۲ و ۱۳)

لطفا عکس پرستلی را بارگذاری نمایید.
لطفا تصویر کلیه صفحات شناسنامه را بارگذاری نمایید.
لطفا تصویر پشت و رو کارت ملی را بارگذاری نمایید.

تکمیل ثبت نام متقاضی



برای توضیح بیشتر فرآیند ثبت نام کلیک نمایید.

چنانچه مدارک یک صفحه ای است به صورت تصویر بافرمت png , jpe , jpeg , jpg ودر صورت چندصفحه ای بودن کلیه صفحات در یک فایل به صورت pdf درج نمایید

*** عکس پرستلی**

فایل خود را به این قسمت بکشید و رها کنید تا آپلود شود
حداکثر سایز فایل: 0.5 مگابایت

*** تصویر کلیه صفحات شناسنامه**

فایل خود را به این قسمت بکشید و رها کنید تا آپلود شود
حداکثر سایز فایل: 0.5 مگابایت

*** تصویر پشت و رو کارت ملی**

فایل خود را به این قسمت بکشید و رها کنید تا آپلود شود
حداکثر سایز فایل: 0.5 مگابایت

ذخیره اطلاعات | بعدی | قبلی

نگارش : 1.832

تصویر ۲۷- نمایش اخطار در صورت عدم بارگذاری مدارک مرحله دوم (بارگذاری مدارک) فرم ثبت نام توسط متقاضی ایرانی

لطفاً عکس پرسنلی را بارگذاری نمایید.
 لطفاً تصویر کلیه صفحات گذرنامه/تصویر مدرک کارت خانوار را بارگذاری نمایید.

تکمیل ثبت نام صفحایی



برای توضیح بیشتر فرآیند ثبت نام کلیک نمایید.

چنانچه مدارک یک صفحه ای است به صورت تصویر بافرمت jpg , jpeg , jpe , png و در صورت چندصفحه ای بودن کلیه صفحات در یک فایل به صورت pdf درج نمایید.

* تصویر کلیه صفحات گذرنامه/تصویر مدرک کارت خانوار

* عکس پرسنلی

فایل خود را به این قسمت بکشید و رها کنید تا آپلود شود.
 حداکثر سایز فایل: 0.5 مگابایت

فایل خود را به این قسمت بکشید و رها کنید تا آپلود شود.
 حداکثر سایز فایل: 0.5 مگابایت

لطفاً تصویر کلیه صفحات گذرنامه/تصویر مدرک کارت خانوار را بارگذاری نمایید.

ذخیره اطلاعات

نگارش: 1.833

دسته ها

اخبار

پیوندها

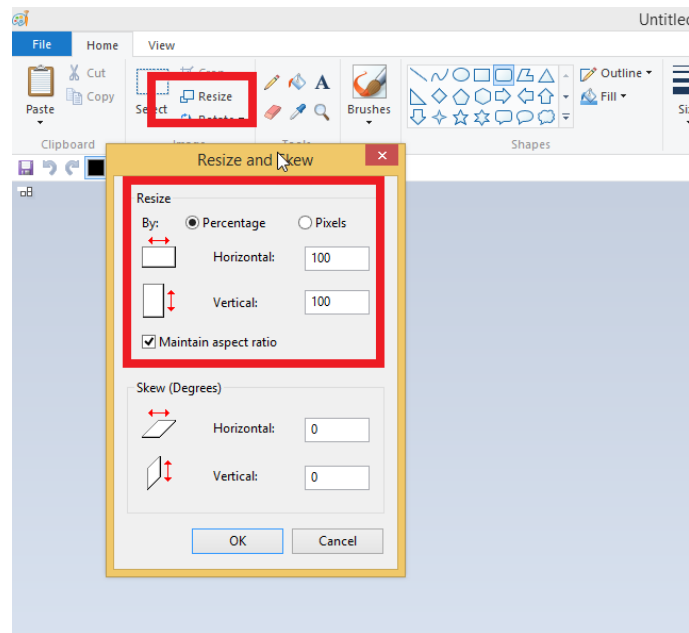
موسسه تنظیم و نشر آثار امام خمینی
 دفتر نظام مطبوعه رهبری
 پارکگاه اطلاع رسانی دولت
 پارکگاه اطلاع رسانی ریاست جمهوری
 وزارت علوم، تحقیقات و فناوری

آخرین خبرها

معاون وزیر علوم و رئیس سازمان امور دانشجویان: رسالت دانشگاه ها و مراکز آموزش عالی حل مشکلات منطقه خود است
 2017/02/07

تصویر ۲۸- نمایش اخطار در صورت عدم بارگذاری مدارک مرحله دوم (بارگذاری مدارک) فرم ثبت نام توسط متقاضی غیرایرانی

برای تبدیل و کوچک کردن تصاویر به فرمت قابل بارگذاری، در نرم افزار Paint توسط گزینه Resize می توانید سایز آن را تغییر دهید. (تصویر ۱۶)



تصویر ۲۹- نحوه کوچک کردن تصویر

۳. بخش سوم

پس از کلیک بر روی کلید بعدی و همچنین در صورت موفقیت آمیز بودن ثبت، سیستم مرحله سوم فرم ثبت نام را که شامل اطلاعات تکمیلی می باشد، به شما نمایش می دهد.


شما می بایست در صفحه سوم (مرحله ۳- اطلاعات تکمیلی) فرم ثبت نام، اطلاعات تکمیلی شخصی خود را وارد نمایید. لازم به ذکر است که شما می تواند برای ویرایش اطلاعات درج شده در صفحه قبلی، گزینه قبلی را انتخاب نمایید. پس از تکمیل اطلاعات تکمیلی، شما گزینه بعدی را انتخاب می نمایید. همچنین امکان ذخیره در کارتابل نیز برای شما فراهم است.

اگر متقاضی ایرانی باشید، می بایست فیلدهای نام پدر، دین، وضعیت شاهد و ایثارگری، محل تولد، وضعیت تاهل و جنسیت را وارد نمایید. همچنین ممکن است مطابق قوانین لازم باشد که فیلدهای کد ایثارگری و وضعیت نظام وظیفه را نیز وارد نمایید. در این حالت شما می توانید در صورت تمایل، شغل، وضعیت استخدامی، نوع سازمان محل کار، نام سازمان محل کار، وضعیت جسمانی، تلفن ثابت، کد پستی، آدرس پستی و نشانی محل کار را وارد نمایید. (تصویر ۱۷)

تکمیل ثبت نام متقاضی



برای توضیح بیشتر فرآیند ثبت نام کلیک نمایید

نام پدر *	دین *	وضعیت شاهد و اینترگری *	کداینترگری *
حسین	اسلام	همسر شهید و مفقود الآخر	8745
محل تولد *	وضعیت ناهل *	جنسیت *	وضعیت نظام وظیفه *
تهران	مجرد	مرد	معاف دائم
شغل	وضعیت استخدامی	نوع سازمان محل کار	نام سازمان محل کار
فنی و مهندسی	قراردادی	سایر	سازمان
تلفن ثابت	کدپستی	وضعیت جسمانی	
22062334	0880936626	سالم	
آدرس پستی	نشانی محل کار		
تصویر نظام وظیفه *			
 <p>حذف فایل</p>			

[ذخیره اطلاعات](#)
[بعدی](#)
[قبلی](#)

نگارش : 1.832

دسته ها

اخبار

پیوندها

موسسه تنظیم و نشر آثار امام خمینی
دفتر مقام معظم رهبری
پایگاه اطلاع رسانی دولت
پایگاه اطلاع رسانی ریاست جمهوری
وزارت علوم، تحقیقات و فناوری

آخرین خبرها

معاون وزیر علوم و رئیس سازمان امور دانشجویان : رسالت دانشگاه ها و مراکز آموزش عالی- حل مشکلات منطقه خود است 2017/02/07

اگر متقاضی غیر ایرانی باشید، می‌بایست فیلهای نام پدر، دین، محل تولد، وضعیت تاهل و جنسیت را وارد نمایید. در صورت تمایل، می‌توانید نام مادر، تابعیت پدر، تابعیت مادر، شغل، وضعیت استخدامی، نوع سازمان محل کار، نام سازمان محل کار، وضعیت جسمانی، تلفن ثابت، کد پستی، آدرس پستی و نشانی محل کار را نیز وارد نمایید. (تصویر ۱۸)

دوفصله، ۱ نام از بینهایت ۱۳۹۶

علی اوهنی خوش آمدید | تغییر رمز عبور | تکمیل پروفایل | خروج

سازمان امور دانشجویان وزارت علوم، تحقیقات و فناوری جمهوری اسلامی ایران

تکمیل ثبت نام متقاضی

مرحله 1: مشخصات درخواست کننده
مرحله 2: بازگذاری مدارک
مرحله 3: اطلاعات تکمیلی
مرحله 4: مشخصات اطلاعات مقطع تحصیلی
مرحله 5: تاییدیه پیامک و پست الکترونیک

برای توضیح بیشتر فرآیند ثبت نام کلیک کنید.

نام پدر *
دوشنبه

نام مادر *
آینه

دین *
اسلام

تاریخ پدر
ایران

تاریخ مادر
ایران

محل تولد *
تهران

وضعیت تاهل *
مجرد

جنسیت *
مرد

شغل
آموزشی و فرهنگی

وضعیت استخدامی
پیمانی

نوع سازمان محل کار
نهادهای دولتی

نام سازمان محل کار
سازمان

وضعیت جسمانی
سالم

تلفن ثابت
22423470

کد پستی
9888362645

آدرس پستی
نشانی محل کار

ذخیره اطلاعات قبلی بعدی

نگارش: 1.833

آخرین خبرها
است 2017/02/07
رئیس سازمان امور دانشجویان: ریاست دانشگاه ها و مراکز آموزش عالی، حل مشکلات منطقه خود

پیوندها
وزارت علوم، تحقیقات و فناوری
سازمان امور دانشجویان
پایگاه اطلاع رسانی ریاست جمهوری
دفتر مقام معظم رهبری
نویسنده، تنظیم و نشر آثار امام خمینی

دسته ها
آخر

© تمام حقوق محفوظ برای سازمان امور دانشجویان وزارت علوم، تحقیقات و فناوری است

تصویر ۳۱- تکمیل مرحله سوم (اطلاعات تکمیلی) فرم ثبت نام توسط متقاضی غیرایرانی

در صورت خالی بودن فیلدهای اجباری با پیغامی در بالای صفحه مواجه می‌شوید که در این حالت سیستم از ثبت درخواست جلوگیری می‌کند. (تصاویر ۱۹ و ۲۰)

- لطفا نام پدر را وارد نمایید
- لطفا دین را انتخاب نمایید
- لطفا وضعیت شاهد و ایثارگری را انتخاب نمایید
- لطفا محل تولد را وارد نمایید
- لطفا وضعیت تاهل را انتخاب نمایید
- لطفا جنسیت را انتخاب نمایید
- لطفا تصویر نظام وظیفه را بارگذاری نمایید.

تکمیل ثبت نام متقاضی



برای توضیح بیشتر فرآیند ثبت نام کلیک نمایید

*** نام پدر** نام پدر را وارد نمایید...
 لطفا نام پدر را وارد نمایید

*** دین** دین را انتخاب نمایید
 لطفا دین را انتخاب نمایید

*** وضعیت شاهد و ایثارگری** یک مورد انتخاب کنید
 لطفا وضعیت شاهد و ایثارگری را انتخاب نمایید

*** محل تولد** محل تولد را وارد نمایید...
 لطفا محل تولد را وارد نمایید

*** وضعیت تاهل** یک مورد انتخاب کنید
 لطفا وضعیت تاهل را انتخاب نمایید

*** جنسیت** یک مورد انتخاب کنید
 لطفا جنسیت را انتخاب نمایید

شکل یک مورد انتخاب کنید
 وضعیت استخدامی: یک مورد انتخاب کنید

نوع سازمان محل کار یک مورد انتخاب کنید
 نام سازمان محل کار را وارد نمایید...

نام سازمان محل کار نام سازمان محل کار را وارد نمایید...

وضعیت جسمانی یک مورد انتخاب کنید

تلفن ثابت تلفن ثابت را وارد نمایید...
 کدپستی را وارد نمایید...

تلفن همراه تلفن همراه را وارد نمایید...

آدرس پستی آدرس پستی را وارد نمایید...

تلفن محل کار تلفن محل کار را وارد نمایید...

*** تصویر نظام وظیفه**
 فایل خود را به این قسمت بکشید و رها کنید تا آپلود شود
 حداکثر سایز فایل: 0.5 مگابایت
 لطفا تصویر نظام وظیفه را بارگذاری نمایید

ذخیره اطلاعات | بعدی | قبلی

نگارش : 1.832

ذخیره اطلاعات | بعدی | قبلی

تصویر ۳۲- نمایش اخطار در صورت وارد نکردن فیلد های اجباری مرحله سوم (اطلاعات تکمیلی) فرم ثبت نام توسط متقاضی ایرانی

لطفأ نام پدر را وارد نمایید
لطفأ دین را انتخاب نمایید
لطفأ محل تولد را وارد نمایید
لطفأ وضعیت تاهل را انتخاب نمایید
لطفأ جنسیت را انتخاب نمایید

تکمیل ثبت نام متقاضی



برای توضیح بیشتر فرآیند ثبت نام کلیک نمایید

نام پدر *	نام پدر را وارد نمایید...	نام پدر	نام پدر را وارد نمایید...	تاهل پدر	تاهل پدر را وارد نمایید...	تاهل مادر	تاهل مادر را وارد نمایید...
دین *	لطفأ دین را انتخاب نمایید	نام پدر	نام پدر را وارد نمایید...	تاهل پدر	تاهل پدر را وارد نمایید...	تاهل مادر	تاهل مادر را وارد نمایید...
محل تولد *	لطفأ محل تولد را وارد نمایید	جنسیت *	لطفأ جنسیت را انتخاب نمایید	وضعیت تاهل *	لطفأ وضعیت تاهل را انتخاب نمایید	وضعیت تاهل *	لطفأ وضعیت تاهل را انتخاب نمایید
محل تولد *	لطفأ محل تولد را وارد نمایید	وضعیت تاهل *	لطفأ وضعیت تاهل را انتخاب نمایید	وضعیت تاهل *	لطفأ وضعیت تاهل را انتخاب نمایید	وضعیت تاهل *	لطفأ وضعیت تاهل را انتخاب نمایید
شغل	یک مورد انتخاب کنید	وضعیت استخدامی	یک مورد انتخاب کنید	نام سازمان محل کار	نام سازمان محل کار را وارد نمایید...	وضعیت جسمانی	یک مورد انتخاب کنید
تلفن ثابت	تلفن ثابت را وارد نمایید...	کدپستی	کدپستی را وارد نمایید...	نشانی محل کار	نشانی محل کار	نشانی محل کار	نشانی محل کار
تلفن ثابت	تلفن ثابت را وارد نمایید...	کدپستی	کدپستی را وارد نمایید...	نشانی محل کار	نشانی محل کار	نشانی محل کار	نشانی محل کار
آدرس پستی	آدرس پستی	آدرس پستی	آدرس پستی	آدرس پستی	آدرس پستی	آدرس پستی	آدرس پستی

ذخیره اطلاعات

نگارش | 1.833

آخرین خبرها
تغییر رمز عبور و ریسی سازمان امور دانشجویان - رسالت دانشگاه ها و مراکز آموزش عالی حل مشکلات منطقه خود
است 2017/02/07

پیوندها
موسسه تنظیم و نشر آثار امام خمینی
دفتر نظام معظم رهبری
پایگاه اطلاع رسانی دولت
پایگاه اطلاع رسانی ریاست جمهوری
وزارت علوم، تحقیقات و فناوری

دسته ها
اخبار

تصویر ۳۳- نمایش اخطار در صورت وارد نکردن فیلد های اجباری مرحله سوم (اطلاعات تکمیلی) فرم ثبت نام توسط متقاضی غیرایرانی

همچنین در صورت وجود مغایرت، سیستم موارد اعتبار سنجی را در بالای صفحه نمایش می دهد. (تصاویر ۲۱ و ۲۲)

لظا داخل فیلد نام سازمان محل کار فقط حروف فارسی وارد نمائید.
لظا داخل فیلد نام پدر فقط حروف فارسی وارد نمائید.
شما مجاز به وارد کردن حروف می باشید.
تلفن ثابت باید به صورت عددی وارد شود.
لظا کدپستی را به صورت عددی وارد نمائید.

تکمیل ثبت نام متقاضی



برای توضیح بیشتر فرآیند ثبت نام کلیک نمائید

*** نام پدر** **دین** *** وضعیت شاهد و ایثارگری**

لظا داخل فیلد نام پدر فقط حروف فارسی وارد نمائید.

*** محل تولد** *** وضعیت ناهل** *** وضعیت نظام وظیفه**

شما مجاز به وارد کردن حروف می باشید.

شغل **وضعیت استخدامی** **نوع سازمان محل کار** **نام سازمان محل کار** **وضعیت جسمانی**

لظا داخل فیلد نام سازمان محل کار فقط حروف فارسی وارد نمائید.

تلفن ثابت **کدپستی**

تلفن ثابت باید به صورت عددی وارد شود. لظا کدپستی را به صورت عددی وارد نمائید.

آدرس پستی

نشانی محل کار

*** تصویر نظام وظیفه**

حذف فایل

ذخیره اطلاعات | بعدی | قبلی

نگارش: 1.832

تصویر ۳۴- اعتبارسنجی فیلد های اجباری مرحله سوم (اطلاعات تکمیلی) فرم ثبت نام (متقاضی ایرانی)

لظا داخل فیلد نام سازمان محل کار فقط حروف فارسی وارد نمایید
 شما مجاز به وارد کردن حروف می باشید.
 شما مجاز به وارد کردن حروف می باشید.
 شما مجاز به وارد کردن حروف می باشید.
 تلفن ثابت باید به صورت عددی وارد شود
 لظا کدپستی را به صورت عددی وارد نمایید.

تکمیل ثبت نام متقاضی



برای توضیح بیشتر فرآیند ثبت نام کلیک نمایید

نام پدر *	54	نام مادر	46	تاریخ متولد *	54
شما مجاز به وارد کردن حروف می باشید.		شما مجاز به وارد کردن حروف می باشید.		شما مجاز به وارد کردن حروف می باشید.	
جنس *	انسان	تاریخ پذیر	افغانستان	وضعیت تاهل *	مجرد
شما مجاز به وارد کردن حروف می باشید.		شما مجاز به وارد کردن حروف می باشید.		شما مجاز به وارد کردن حروف می باشید.	
محل	آذربایجان و ارمغانگ	نوع سازمان محل کار	تولدهای عمومی	وضعیت استخدامی	پیمانی
شما مجاز به وارد کردن حروف می باشید.		شما مجاز به وارد کردن حروف می باشید.		شما مجاز به وارد کردن حروف می باشید.	
تلفن ثابت	گفد	نام سازمان محل کار	ارژن	وضعیت جسمانی	سالم
تلفن ثابت باید به صورت عددی وارد شود		لظا داخل فیلد نام سازمان محل کار فقط حروف فارسی وارد نمایید.		شما مجاز به وارد کردن حروف می باشید.	
کدپستی	۷۱۴	نشانی محل کار			
لظا کدپستی را به صورت عددی وارد نمایید.					
آدرس پستی					

ذخیره اطلاعات

نگارش : 1.833

دسته ها

اخبار

پیوندها

بنیاده تنظیم و نشر آثار امام خمینی
 دفتر مقام معظم رهبری
 پایگاه اطلاع رسانی دولت
 پایگاه اطلاع رسانی ریاست جمهوری
 وزارت علوم، تحقیقات و فناوری

آخرین خبرها

تغییر رمز عبور و ریس سازمان امور دانشجویان : رسالت دانشگاه ها و مراکز آموزش عالی حل مشکلات منطقه خود است
 2017/02/07

© تمام حقوق محفوظ برای سازمان امور دانشجویان وزارت علوم، تحقیقات و فناوری است.

تصویر ۳۵- اعتبارسنجی فیلد های اجباری مرحله سوم (اطلاعات تکمیلی) فرم ثبت نام (متقاضی غیرایرانی)

۴. بخش چهارم

پس از کلیک بر روی کلید بعدی و همچنین در صورت موفقیت آمیز بودن ثبت، سیستم مرحله چهارم فرم ثبت نام را که شامل مشخصات اطلاعات مقاطع تحصیلی می باشد، به شما نمایش می دهد.

شما می بایست در صفحه چهارم (مرحله ۴- مشخصات اطلاعات مقاطع تحصیلی) فرم ثبت نام، اطلاعات تحصیلی خود را وارد نمایید. در این صفحه شما می توانید با انتخاب گزینه اضافه، به درج اطلاعات همه مقاطع تحصیلی خویش بپردازید. لازم به ذکر است شما می توانید برای ویرایش اطلاعات درج شده در صفحه قبلی، گزینه قبلی را انتخاب نمایید. همچنین در این مرحله پیامی به شرح زیر به متقاضی نمایش داده می شود:

(لطفا مقاطع تحصیلی خود را به ترتیب از آخرین مقطع گذرانده شده و یا در حال تحصیل تا پایین ترین مقطع (دیپلم) وارد نمایید. با ناقص وارد کردن اطلاعات تحصیلی، در ثبت درخواست ها با مشکل مواجه شده و ملزم به طی کردن روال ویرایش پروفایل خواهید شد.) پس از ورود اطلاعات، شما گزینه ارسال را انتخاب می نمایید. همچنین امکان ذخیره در کارتابل نیز برای شما فراهم است. شما می بایست ابتدا محل تحصیل (داخل ایران و خارج از ایران) و سپس مقطع تحصیلی را مشخص نماید.

در صورتی که محل تحصیل داخل ایران باشد و مقطع تحصیلی، دیپلم یا پیش دانشگاهی باشد، فیلدهای استان، شهر محل تحصیل، نام دبیرستان/مرکز پیش دانشگاهی، رشته تحصیلی، تاریخ شروع به تحصیل، تاریخ پایان تحصیل، معدل و تصویر مدرک تحصیلی نمایان گشته و تکمیل کلیه فیلدها بجز تصویر مدرک تحصیلی اجباری می باشند. در صورتی که محل تحصیل داخل ایران باشد و مقطع تحصیلی، غیر از دیپلم و پیش دانشگاهی باشد، فیلدهای نوع دانشگاه/موسسه، نام دانشگاه/موسسه محل تحصیل، رشته تحصیلی، وضعیت تحصیلی، سیستم آموزشی، نوع دوره، تاریخ شروع به تحصیل، معدل و تصویر مدرک تحصیلی نمایان گشته و اجباری می باشد. همچنین در صورتی که محل تحصیل داخل ایران باشد و وضعیت تحصیلی از نوع دانش آموخته باشد، فیلدهای تاریخ پایان تحصیل، شماره پرونده، معدل و تصویر مدرک تحصیلی نمایان گشته و سه فیلد تاریخ پایان تحصیل، معدل و تصویر مدرک تحصیلی را باید وارد نمایید. همچنین می توانید در صورت تمایل، شماره پرونده را نیز وارد نمایید. در صورتی که متقاضی غیر ایرانی باشد، در حالتی که محل تحصیل داخل ایران باشد و مقطع تحصیلی، غیر از دیپلم و پیش دانشگاهی باشد، فیلد نوع دانشجو، نمایان گشته و اجباری می باشد. (تصویر ۲۳)

میر علی خاں خوش آمدید | تغییر رمز عبور | تکمیل پروفایل | خروج

جمهوری اسلامی ایران
وزارت علوم، تحقیقات و فناوری
سازمان امور دانشجویان

تکمیل ثبت نام مقایسه

مرحله 1: مشخصات درخواست کننده
مرحله 2: بارگذاری مدارک
مرحله 3: اطلاعات تکمیلی
مرحله 4: مشخصات اطلاعات مقطع تحصیلی
مرحله 5: تعیینیه پیمانک و پست انگذاریک

برای آشنایی بیشتر با فرآیند ثبت نام کلیک کنید.

لحاظ مقطع تحصیلی خود را به ترتیب از آخرین مقطع گذرانده شده و با در حال تحصیل تا پایین ترین مقطع (دیپلم) وارد نمایید
با ناقص وارد کردن اطلاعات تحصیلی در ثبت درخواست ها یا مشکل مواجه شده و ملزم به پی کردن روان و ویرایشی پروفایل خواهید شد.

*** محل تحصیل**
 داخل ایران خارج از ایران

*** مقطع تحصیلی**
 پیش دانشگاهی تهران تهران

*** نام درس/سازمان آموزشی دانشگاه**
 دانش ریاضی - فیزیک

*** رشته تحصیلی**
 ریاضی - فیزیک

*** تاریخ شروع به تحصیل**
 1300/06/17

*** تاریخ پایان تحصیل**
 1300/03/17

*** معدل**
 16.30
 در صورت داشتن اسطر در معدل معدل خود را به این شکل 16.75 وارد کنید.

*** تصویر مدارک تحصیلی**

*** محل تحصیل**
 داخل ایران خارج از ایران

*** مقطع تحصیلی**
 کارشناسی - کنیوسمه غیر انتظامی موسسات غیر انتظامی نهاد دانشگاهی

*** رشته تحصیلی**
 دبی - مهندسی تکنولوژی برقی - قدرت

*** نام درس/سازمان آموزشی**
 دانش اوزده تهران تهران

*** نام درس/سازمان آموزشی**
 دوره روزانه شبانه

*** تاریخ شروع به تحصیل**
 1300/02/13

*** تاریخ پایان تحصیل**
 1300/04/22

*** شماره پیانک**
 250842

*** معدل**
 16.86
 در صورت داشتن اسطر در معدل معدل خود را به این شکل 16.75 وارد کنید.

*** تصویر مدارک تحصیلی**

حذف مشاهده

ذخیره اطلاعات بعدی قبلی

نگارشی: 1:832

آخرین خبرها
 معاینه ویژه علوم و ریاضی سازمان امور دانشجویان، رسالت دانشگاه ها و مراکز آموزش عالی طی مشکلات منطقه خود است. 2017/02/07

پرونده ها
 موسسه تنظیم و نشر آثار امام خمینی
 دفتر نظام معلوم رهبری
 ریگانه نظریه ریاضی بولت
 ریگانه اطلاع رسانی ریاست جمهوری
 وزارت، علوم، تحقیقات و فناوری

دسته ها
 اخبار

تصویر ۳۶- تکمیل مرحله چهارم (اطلاعات مقاطع تحصیلی) فرم ثبت نام (محل تحصیل داخل ایران می باشد)

در صورتی که محل تحصیل خارج از ایران باشد و مقطع تحصیلی، دیپلم یا پیش دانشگاهی باشد، فیلهای کشور محل تحصیل، شهر محل تحصیل، نام دبیرستان/مرکز پیش دانشگاهی، رشته تحصیلی، تاریخ شروع به تحصیل، تاریخ پایان تحصیل، معدل و تصویر مدرک نمایان گشته و تکمیل کلیه فیلهها بجز تصویر مدرک تحصیلی اجباری می باشند. در صورتی که محل تحصیل خارج از ایران باشد و مقطع تحصیلی، غیر از دیپلم یا پیش دانشگاهی باشد، فیلهای کشور محل تحصیل، شهر محل تحصیل، نام دانشگاه/موسسه محل تحصیل، وضعیت تحصیلی، سیستم آموزشی، رشته تحصیلی، گرایش تحصیلی و تاریخ شروع به تحصیل نمایان گشته و تکمیل کلیه فیلهها بجز گرایش تحصیلی اجباری می باشند. در صورت انتخاب مقدار دانش آموخته در فیلد وضعیت تحصیلی، فیلهای تاریخ پایان تحصیل، کد رهگیری سامانه تاک برای مدرک تحصیلی، تاریخ ارزشیابی مدرک، شماره پرونده، معدل، تصویر مدرک تحصیلی و تصویر ارزشنامه مدرک ظاهر شده و فیلهای تاریخ پایان تحصیل، معدل و تصویر مدرک تحصیلی اجباری است.

کد رهگیری سامانه تاک برای متقاضیان ایرانی ظاهر می شود. (تصویر ۲۴)

سرور ملی جرایم کیفری / ثبت نام مجرمین / سامانه پرونده کیفری / تاریخ

جمهوری اسلامی ایران
وزارت علوم، تحقیقات و فناوری
سازمان امور دانشجویان

فرآیند پرونده کیفری

مرحله 1: تکمیل فرم درخواست کفالت
مرحله 2: بارگذاری مدارک
مرحله 3: اطلاعات تکمیلی
مرحله 4: تکمیل اطلاعات نظام تحصیلی
مرحله 5: تاییدیه بیعناق و پشت آفرینش

برای توضیح بیشتر بر فراز این فرآیند کلیک کنید.

لطفاً مطالعه تحصیلی خود را به تریبون، از آخرین قطع گزارده شده و یا در حال تکمیل و یا دارای پذیرش تا پایین ترین قطع (دیرنام) وارد نمایید.
لطفاً تمامی قطعات تحصیلی خود را در همین مرحله با استناد از آخرین اضافه وارد نمایید.
با قطعی وارد کردن اطلاعات تحصیلی در ثبت درخواست ها با مشکل مواجه شده و ملزم به حل کردن روند ویرایش پرونده می شوید.

محل تکمیل:
 محل ایران
 محل ایران

کشور محل تکمیل: استان:


محل صدور مدارک: رشته تحصیلی:

تاریخ شروع به تکمیل: تاریخ پایان تکمیل:

سن: سال

در صورت تکمیل نامدار بر محل تکمیل خود را به این شکل 19.75 وارد کنید.

مجموع مدارک تحصیلی:



محل تکمیل:
 محل ایران
 محل ایران

کشور محل تکمیل: استان:


محل صدور مدارک: رشته تحصیلی:

تاریخ شروع به تکمیل: تاریخ پایان تکمیل:

سن: سال

در صورت تکمیل نامدار بر محل تکمیل خود را به این شکل 19.75 وارد کنید.

مجموع مدارک تحصیلی:



محل تکمیل:
 محل ایران
 محل ایران

کشور محل تکمیل: استان:


محل صدور مدارک: رشته تحصیلی:

تاریخ شروع به تکمیل: تاریخ پایان تکمیل:

سن: سال

در صورت تکمیل نامدار بر محل تکمیل خود را به این شکل 19.75 وارد کنید.

مجموع مدارک تحصیلی:



محل تکمیل:
 محل ایران
 محل ایران

کشور محل تکمیل: استان:


محل صدور مدارک: رشته تحصیلی:

تاریخ شروع به تکمیل: تاریخ پایان تکمیل:

سن: سال

در صورت تکمیل نامدار بر محل تکمیل خود را به این شکل 19.75 وارد کنید.

مجموع مدارک تحصیلی:



محل تکمیل:
 محل ایران
 محل ایران

کشور محل تکمیل: استان:


محل صدور مدارک: رشته تحصیلی:

تاریخ شروع به تکمیل: تاریخ پایان تکمیل:

سن: سال

در صورت تکمیل نامدار بر محل تکمیل خود را به این شکل 19.75 وارد کنید.

مجموع مدارک تحصیلی:



محل تکمیل:
 محل ایران
 محل ایران

کشور محل تکمیل: استان:


محل صدور مدارک: رشته تحصیلی:

تاریخ شروع به تکمیل: تاریخ پایان تکمیل:

سن: سال

در صورت تکمیل نامدار بر محل تکمیل خود را به این شکل 19.75 وارد کنید.

مجموع مدارک تحصیلی:



محل تکمیل:
 محل ایران
 محل ایران

کشور محل تکمیل: استان:


محل صدور مدارک: رشته تحصیلی:

تاریخ شروع به تکمیل: تاریخ پایان تکمیل:

سن: سال

در صورت تکمیل نامدار بر محل تکمیل خود را به این شکل 19.75 وارد کنید.

مجموع مدارک تحصیلی:



تصویر ۳۷- تکمیل مرحله چهارم (اطلاعات مقاطع تحصیلی) فرم ثبت نام (محل تحصیل خارج از ایران می باشد)

در صورت خالی بودن فیلدهای اجباری با پیغامی در بالای صفحه مواجه می شوید که در این حالت سیستم از ثبت درخواست جلوگیری می کند. (تصویر ۲۵)

لطفاً نوع دانشکاهانوسسه را انتخاب نمایید.
لطفاً رشته تحصیلی را انتخاب نمایید.
لطفاً کشور محل تحصیل را انتخاب نمایید.
لطفاً نام شهر محل تحصیل را وارد نمایید.
لطفاً نام شهرستان/استان محل تحصیل را وارد نمایید.
لطفاً سیستم آموزشی را انتخاب نمایید.
لطفاً نوع دوره را انتخاب نمایید.
لطفاً رشته تحصیلی را وارد نمایید.
لطفاً تاریخ شروع تحصیل را وارد نمایید.
لطفاً تاریخ پایان تحصیل را وارد نمایید.
لطفاً تاریخ شروع به تحصیل را وارد نمایید.
لطفاً تاریخ پایان تحصیل را وارد نمایید.
لطفاً معدل را وارد نمایید.
لطفاً معدل را وارد نمایید.
لطفاً معدل را وارد نمایید.
لطفاً تصویر حرکت تحصیلی را بارگذاری نمایید.



برای توضیح بیشتر فرآیند ثبت نام کلیک نمایید.
اطلاعات تحصیلی خود را به ترتیب از آخرین مقطع گذر کرده شده و یا در حال تحصیل تا پایین ترین مقطع (دیپلم) وارد نمایید.
با تعیین وارد کردن اطلاعات تحصیلی در ثبت درخواست ها با مشکل مواجه شده و مازم به پی کردن زمان ویرایشی بروی فایل خواهید شد.

نام خانوادگی: *
نام: *
شماره دانشجویی: *
شماره پرسنلی: *
شماره دانشجویی: *
شماره پرسنلی: *
شماره دانشجویی: *
شماره پرسنلی: *
شماره دانشجویی: *
شماره پرسنلی: *

فایل خود را به این قسمت بکشید و رها کنید تا آپلود شود.
حداکثر سبزر فایل: 0.5 مگابایت

نام خانوادگی: *
نام: *
شماره دانشجویی: *
شماره پرسنلی: *
شماره دانشجویی: *
شماره پرسنلی: *
شماره دانشجویی: *
شماره پرسنلی: *
شماره دانشجویی: *
شماره پرسنلی: *

فایل خود را به این قسمت بکشید و رها کنید تا آپلود شود.
حداکثر سبزر فایل: 0.5 مگابایت

ثبت | حذف | بازنگری | دکمه اطلاعات | دکمه | دکمه

تصویر ۳۸- نمایش اخطار در صورت وارد نکردن فیلد های اجباری مرحله چهارم (اطلاعات مقاطع تحصیلی) فرم ثبت نام

همچنین در صورت وجود مغایرت، سیستم موارد اعتبار سنجی را در بالای صفحه نمایش می دهد. (تصویر ۲۶)

اطلاع کامل: فیلد رشته تحصیلی با فرمت فارسی وارد نمایید
 اطلاع کامل: نام دوم در قسمت نام خانوادگی نباید با نام خانوادگی همپوشانی داشته باشد
 اطلاع کامل: باید حداقل یک مدرک تحصیلی در مقطع کارشناسی ارائه شود
 اطلاع کامل: مدرک تحصیلی نباید از مقطع بالاتر از مقطع مورد بررسی باشد
 اطلاع کامل: مدرک تحصیلی نباید در مقطع بالاتر از مقطع مورد بررسی باشد
 اطلاع کامل: تاریخ شروع تحصیلی نباید به شکل صحیح وارد شود
 اطلاع کامل: تاریخ پایان تحصیلی نباید به شکل صحیح وارد شود
 اطلاع کامل: نام مدرک تحصیلی نباید به صورت صحیح وارد شود

تکمیل کرده ایم اطلاعات

مرحله 1

تکمیل اطلاعات مربوط به گذرنامه

مرحله 2

پر کردن مدارک

مرحله 3

ثبت مدارک

مرحله 4

تکمیل اطلاعات مقطع تحصیلی

مرحله 5

تکمیل نام و پست الکترونیک

برای توضیح بیشتر فرآیند ثبت نام، کلیک کنید

اطلاع مقاطع تحصیلی خود را به ازوی، از آخرین مقطع کارشناسی تا در حال تحصیل (با پایین ترین مقطع کارشناسی تا مقطع ارشد) وارد کنید:

یا باقی موارد را در جدول اطلاعات تحصیلی در قسمت درخواست ها با تکمیل نام دوره شده و مدرک به غیر کردن روال ویرایشی پروفرمها خواهید شد

مقطع تحصیلی	<input type="checkbox"/> مقطع کارشناسی <input type="checkbox"/> مقطع ارشد
کشور محل تحصیل	<input type="checkbox"/> آلمان <input type="checkbox"/> سایر
نام و نام خانوادگی مدرک تحصیلی	<input type="text" value="Alice Salomon Hochschule Berlin"/>
شماره مدرک تحصیلی	<input type="text" value="3046"/>

لطفاً در این فیلد نام مدرک تحصیلی را به صورت کامل وارد کنید

سال ورود به مقطع تحصیلی	<input type="text" value="84"/>	سال فارغ التحصیلی	<input type="text" value="84"/>
اطلاع کامل: نام دوم در قسمت نام خانوادگی نباید با نام خانوادگی همپوشانی داشته باشد			
مقطع تحصیلی	<input type="text" value="84"/>	کشور محل تحصیل	<input type="text" value="84"/>
اطلاع کامل: مدرک تحصیلی نباید از مقطع بالاتر از مقطع مورد بررسی باشد			
سال	<input type="text" value="128"/>	شماره مدرک تحصیلی	<input type="text" value="128"/>
اطلاع کامل: نام مدرک تحصیلی را به صورت صحیح وارد کنید			

مقطع تحصیلی	<input type="checkbox"/> مقطع کارشناسی <input type="checkbox"/> مقطع ارشد
کشور محل تحصیل	<input type="checkbox"/> آلمان <input type="checkbox"/> سایر
نام و نام خانوادگی مدرک تحصیلی	<input type="text" value="دانشگاه علوم پزشکی تهران"/>
شماره مدرک تحصیلی	<input type="text" value="دانشگاه علوم پزشکی تهران"/>

اطلاع کامل: نام مدرک تحصیلی را به صورت صحیح وارد کنید

سال ورود به مقطع تحصیلی	<input type="text" value="84"/>	سال فارغ التحصیلی	<input type="text" value="84"/>
اطلاع کامل: نام دوم در قسمت نام خانوادگی نباید با نام خانوادگی همپوشانی داشته باشد			
مقطع تحصیلی	<input type="text" value="84"/>	کشور محل تحصیل	<input type="text" value="84"/>
اطلاع کامل: مدرک تحصیلی نباید از مقطع بالاتر از مقطع مورد بررسی باشد			
سال	<input type="text" value="128"/>	شماره مدرک تحصیلی	<input type="text" value="128"/>
اطلاع کامل: نام مدرک تحصیلی را به صورت صحیح وارد کنید			

بازگرداندن ادامه حذف

حفظ بازنگری

اطلاعات شخصی

نام و نام خانوادگی	<input type="text" value="دانشگاه علوم پزشکی تهران"/>
شماره مدرک تحصیلی	<input type="text" value="دانشگاه علوم پزشکی تهران"/>
سال ورود به مقطع تحصیلی	<input type="text" value="84"/>
سال فارغ التحصیلی	<input type="text" value="84"/>
مقطع تحصیلی	<input type="text" value="84"/>
کشور محل تحصیل	<input type="text" value="84"/>
سال	<input type="text" value="128"/>
شماره مدرک تحصیلی	<input type="text" value="128"/>

اطلاع کامل: نام مدرک تحصیلی را به صورت صحیح وارد کنید

بازگرداندن ادامه حذف

حفظ بازنگری

اطلاعات شخصی

نام و نام خانوادگی	<input type="text" value="دانشگاه علوم پزشکی تهران"/>
شماره مدرک تحصیلی	<input type="text" value="دانشگاه علوم پزشکی تهران"/>
سال ورود به مقطع تحصیلی	<input type="text" value="84"/>
سال فارغ التحصیلی	<input type="text" value="84"/>
مقطع تحصیلی	<input type="text" value="84"/>
کشور محل تحصیل	<input type="text" value="84"/>
سال	<input type="text" value="128"/>
شماره مدرک تحصیلی	<input type="text" value="128"/>

اطلاع کامل: نام مدرک تحصیلی را به صورت صحیح وارد کنید

بازگرداندن ادامه حذف

حفظ بازنگری

تصویر ۳۹- اعتبارسنجی فیلد های اجباری مرحله چهارم (اطلاعات مقاطع تحصیلی) فرم ثبت نام

در صورتی که مقطع قبلی خود را به صورت صحیح وارد نکرده باشید، با پیغامی در بالای صفحه مواجه می شوید که سیستم از ثبت درخواست شما جلوگیری می کند. (تصویر ۲۷)

دوشنبه، ۱۱ ام اردیبهشت ۱۳۹۶

امیر علی نژاد خوش آمدید | تغییر رمز عبور | تکمیل پروفایل | خروج

سازمان امور دانشجویان | جمهوری اسلامی ایران | وزارت علوم، تحقیقات و فناوری

خدمات | سوالات متداول | اخبار

تغییرات با موفقیت ذخیره شد.

مقطع قبلی خود را به درستی وارد نکرده اید برای راهنمایی بیشتر روی لینک توضیحات ترتیب مقاطع کلیک کنید
لظفا نوع دوره را غیرانتقامجی انتخاب نمایید.

تکمیل ثبت نام منقضی

مرحله 1: مشخصات درخواست کننده
مرحله 2: بارگذاری مدارک
مرحله 3: اطلاعات تکمیلی
مرحله 4: مشخصات اطلاعات مقاطع تحصیلی
مرحله 5: تاییدیه پیامک و پست الکترونیک

تصویر ۴۰- نمایش اخطار در صورت وارد نکردن صحیح مقطع تحصیلی

برای راهنمایی بیشتر نیز می توانید بر روی لینک توضیحات ترتیب مقاطع کلیک نمایید. (تصاویر ۲۸ و ۲۹)

دوشنبه، ۱۱ ام اردیبهشت ۱۳۹۶

امیر علی نژاد خوش آمدید | تغییر رمز عبور | تکمیل پروفایل | خروج

سازمان امور دانشجویان | جمهوری اسلامی ایران | وزارت علوم، تحقیقات و فناوری

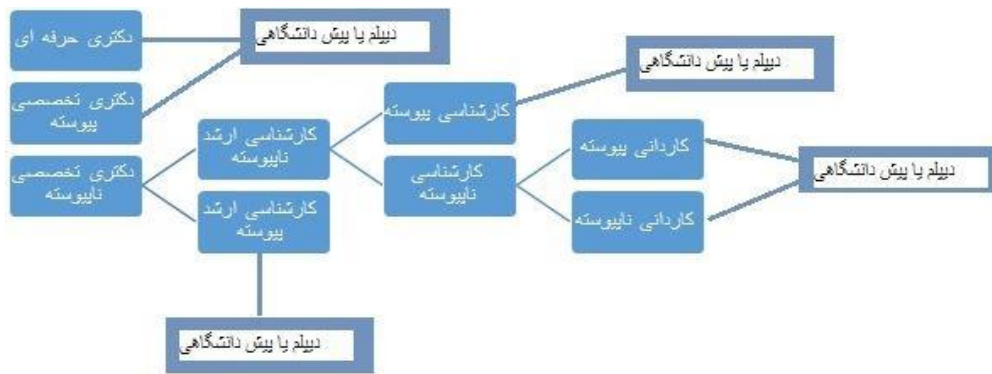
خدمات | سوالات متداول | اخبار

مقطع قبلی خود را به درستی وارد نکرده اید برای راهنمایی بیشتر روی لینک **توضیحات ترتیب مقاطع** کلیک کنید
لظفا نوع دوره را غیرانتقامجی انتخاب نمایید.

تکمیل ثبت نام منقضی

مرحله 1: مشخصات درخواست کننده
مرحله 2: بارگذاری مدارک
مرحله 3: اطلاعات تکمیلی
مرحله 4: مشخصات اطلاعات مقاطع تحصیلی
مرحله 5: تاییدیه پیامک و پست الکترونیک

تصویر ۴۱- لینک راهنمایی توضیحات ترتیب مقاطع



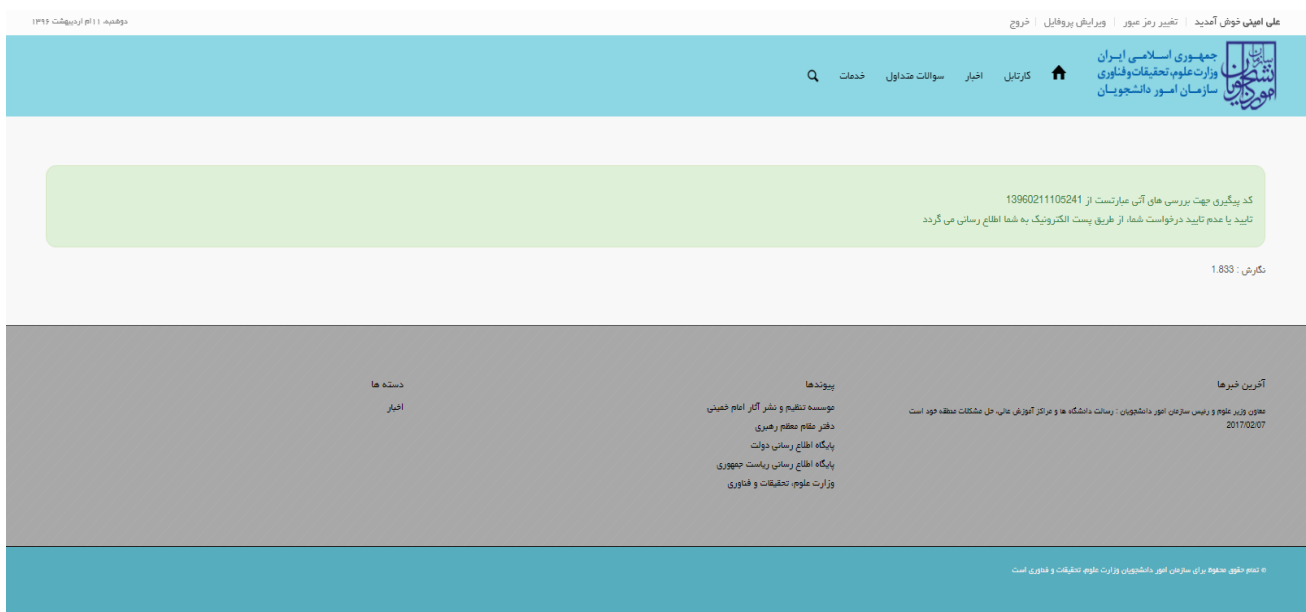
تصویر ۴۲- توضیحات ترتیب مقاطع

در نهایت به سوال امنیتی پاسخ داده و بر روی دکمه ارسال کلیک نمایید. (تصویر ۳۰)



تصویر ۴۳- سوال امنیتی

پس از کلیک بر روی کلید ارسال و همچنین در صورت موفقیت آمیز بودن ثبت، سیستم پیام "تایید یا عدم تایید درخواست شما از طریق پست الکترونیک به شما اطلاع رسانی می گردد" را در بالای صفحه نشان می دهد. (تصویر ۳۱)



تصویر ۴۴- بررسی اطلاعات توسط سیستم